



115 年縣市學生學習能力檢測

『線上問卷填答流程說明』

國立臺中教育大學 | 測驗統計與適性學習研究中心

115年縣市學生學習能力檢測--個人學習特質問卷

問卷目的：藉由個人學習特質問卷了解影響學生學習關鍵因素。

問卷系統開放填答日期：**115年5月7日至6月30日止**，請各校於系統開放期間自行安排並協助學生完成電腦線上作答。

問卷網址：<https://saaassessment.ntcu.edu.tw/>，網頁請【**Chrome**】瀏覽器開啟，並確認螢幕縮放比例為**100%**。

各校參與施測年級：本中心開發3-8年級學生個人特質問卷，請依據各縣市教育局(處)參與檢測之年級，協助學生進行填答。

問卷題數：每年級約40-50題。

填答時間：40分鐘

填答方式：電腦線上作答

☆注意事項

學生名單確認：各校校管人員請以「校管理者」帳號登入並點選【綜合專區】→【帳號管理】進行學生基本資料維護，

請確認貴校受測學生名單是否正確，如有缺漏或須刪除名單請E-mail 至學力檢測信箱進行修正(saaa.ntcu@mail.ntcu.edu.tw)。

☆「校管理者」登入密碼：

- 1.本中心將於5/1前依據各學校先前填報至各教育局(處)教育局(處)所提供之「115年參與縣市學生學習能力檢測校管理者名冊」，寄發密碼通知信予今年參與之校管理者信箱，再請校管理者依「縣市學力檢測系統密碼通知信」中的密碼登入。
- 2.為維護學校及學生個人資料安全，校管理者取得密碼通知信後首次登入時，系統將強制要求更改密碼，請依系統提示更改密碼即可。
- 3.學校管理者若忘記登入密碼，請點選 **忘記密碼**，系統會立即發送新密碼至信箱，操作流程請參照第4頁。
- 4.於忘記密碼功能中，若您的E-mail比對失敗，請透過貴縣市教育局(處)向本中心提出變更信箱申請，或請貴校直接來函變更信箱，以確保貴校資料安全。

☆取得學生登入驗證碼：

校管理者登入並點選【綜合專區】→【帳號管理】→【匯出本校帳號】，完成下載貴校學生登入驗證碼。

☆問卷作答過程中，學生如遇到網路斷線或臨時狀況須暫停作答，再次登入後將從尚未完成作答之頁面繼續作答。

☆每位學生僅能填答一次問卷，點選【作答結束】後將無法重複施測。

115 年縣市學生學習能力檢測『線上問卷填答流程說明』

目錄

一、校管理者—登入、更新密碼.....	1
二、校管理者—忘記密碼.....	4
三、校管理者—學生問卷基本資料維護、填答狀況確認.....	5
四、校管理者—取得學生登入驗證碼.....	8
五、學生—問卷系統登入流程.....	10

一、校管理者—登入、更新密碼

★ 校管理者登入時請依序選擇您的【縣市】、【身分】、【區域】、【學校】，並輸入您的登入密碼。

評量架構 試題公告 縣市學生學習能力檢測 登入

登入

縣市 請選擇 身分 請先選擇縣市

密碼

登入

★首次登入時，請依系統提示更改密碼。

評量架構 試題公告 縣市學生學習能力檢測 

IP:
登出倒數: 00: 59:54

最新消息

- 置頂** 成績查詢及下載功能僅以三年為限，請於期限內自行下載留存。(113.08.23)
- 最新** 114年度縣市學生學習能力測驗成績查詢及下載功能，請登入後於「成績專區-114年度成果報告」處下載查詢。
- 最新** 114年度縣市學生學習能力測驗成績查詢及下載功能，可於成績專區查詢並下載。本次僅增列等級成績查詢功能，請先更改密碼，才能使用更多功能。
- 最新** 114年縣市學生學習能力測驗成績查詢及下載功能，請先更改密碼，才能使用更多功能。
- 最新** 本中心配合國立臺中教育大學行事曆12月8日為調整休假日，如有相關問題請以EMAIL聯繫，於假期後會盡快為您服務。(114.12.05)

[前往更改密碼](#)

國立臺中教育大學 | 測驗統計與適性學習研究中心 | 服務時間：週一至週五 08:30-12:00，13:30-17:30
電話：04-2218-8100；04-2218-8177；04-2218-1024 | 信箱：saaa.ntcu@mail.ntcu.edu.tw
地址：403臺中市西區民生路140號 教育樓 5F

★ 依欄位輸入您的新密碼。完成設定後，請以新密碼重新登入，即可開始使用系統完整功能。

★ 登入後若須變更密碼、E-mail，請點選右上角圖像→【更改密碼】，就能重新設定登入密碼及 E-mail。

評量架構 試題公告 縣市學生學習能力檢測

更改密碼
登出

更改密碼

姓名： B

更新密碼：

確認密碼：

提示：密碼長度應至少8碼，並包含下列四種字元的三種

- (1) 大寫英文字 (A 到 Z)
- (2) 小寫英文字 (a 到 z)
- (3) 數字 (0 到 9)
- (4) 特殊符號 (例如：\$、#、%、!)

更改密碼

二、校管理者—忘記密碼

★ 校管理者如忘記密碼，請先依序選擇【縣市】、【身分】、【區域】、【學校】，並按下 **忘記密碼**。

填寫您於系統登記的 E-mail，系統比對正確後將立即發送新密碼至您的信箱，建議登入後再次修改密碼。

★ 於忘記密碼功能中，若您的 E-mail 比對失敗，請透過貴縣市教育局(處)向本中心提出變更信箱申請，或請貴校直接來函變更信箱，以確保貴校資料安全。

評量架構 試題公告 縣市學生學習能力檢測 登入

忘記密碼

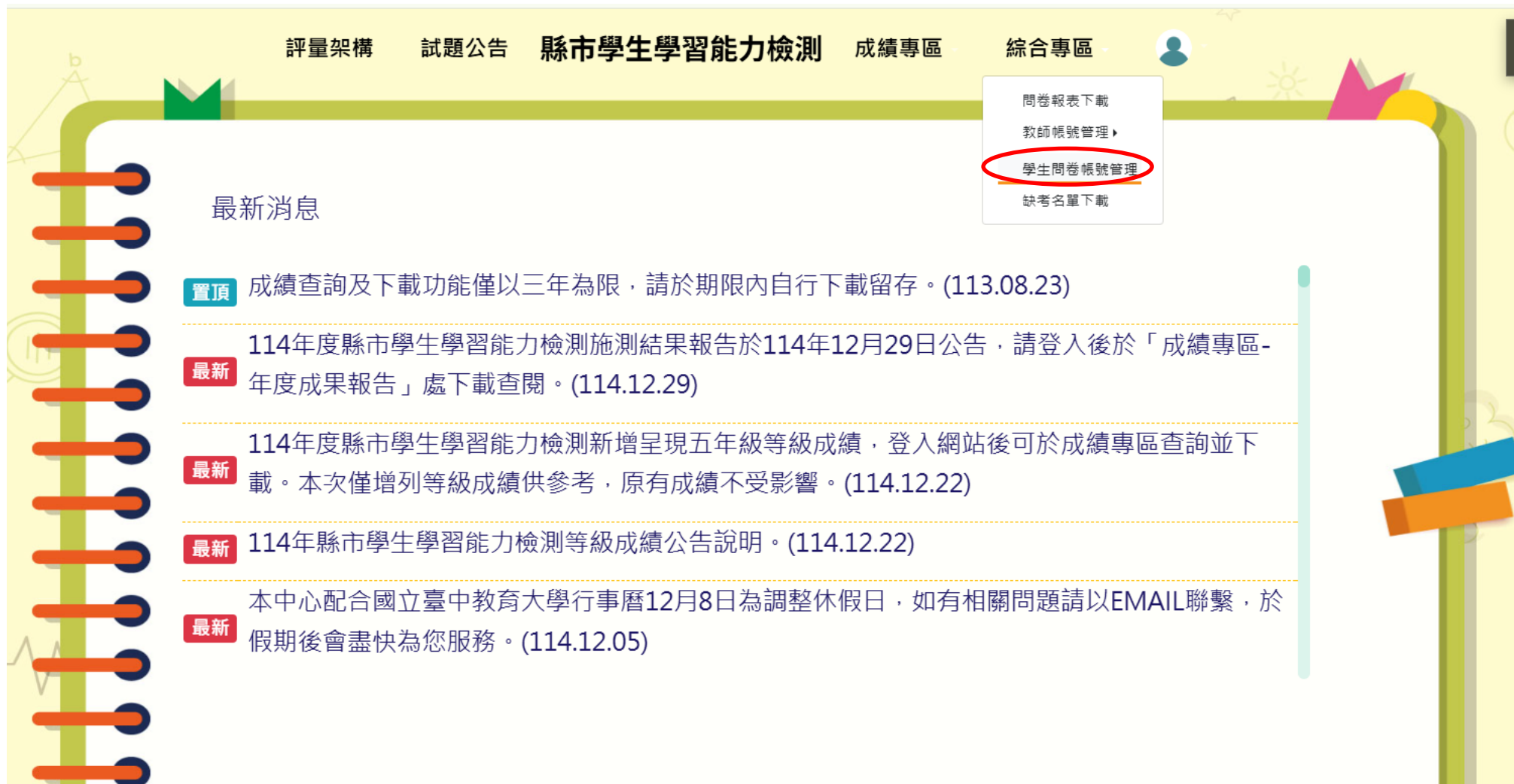
為確認您的身分，請填寫您於系統登記的Email帳號。確認無誤後，系統將會把登入密碼寄至您的信箱。

Email:

送出

三、校管理者—學生問卷基本資料維護、填答狀況確認

★ 校管理者登入並點選【綜合專區】→【學生問卷帳號管理】。



The screenshot shows a navigation menu with the following items: 評量架構, 試題公告, 縣市學生學習能力檢測, 成績專區, and 綜合專區. The '綜合專區' dropdown menu is open, showing options: 問卷報表下載, 教師帳號管理, 學生問卷帳號管理 (highlighted with a red circle), and 缺考名單下載. Below the menu is a '最新消息' (Latest News) section with several announcements.

評量架構 試題公告 縣市學生學習能力檢測 成績專區 綜合專區

- 問卷報表下載
- 教師帳號管理
- 學生問卷帳號管理
- 缺考名單下載

最新消息

- 置頂** 成績查詢及下載功能僅以三年為限，請於期限內自行下載留存。(113.08.23)
- 最新** 114年度縣市學生學習能力檢測施測結果報告於114年12月29日公告，請登入後於「成績專區-年度成果報告」處下載查閱。(114.12.29)
- 最新** 114年度縣市學生學習能力檢測新增呈現五年級等級成績，登入網站後可於成績專區查詢並下載。本次僅增列等級成績供參考，原有成績不受影響。(114.12.22)
- 最新** 114年縣市學生學習能力檢測等級成績公告說明。(114.12.22)
- 最新** 本中心配合國立臺中教育大學行事曆12月8日為調整休假日，如有相關問題請以EMAIL聯繫，於假期後會盡快為您服務。(114.12.05)

★ 於帳號管理頁面，請依序選擇欲查詢的年級、班級，並按下【查詢】即可檢視貴校學生基本資料。

評量架構 試題公告 縣市學生學習能力檢測 成績專區 綜合專區

學校 年級 請選擇 班級 **查詢** 匯出本校帳號及問卷填答狀況

#	姓名	年級	班級	座號	身分註記	功能	問卷
1		3	301	01			×
2		3	301	02			×
3		3	301	03			×
4		3	301	04			×
5		3	301	05			×
6		3	301	06			×
7		3	301	07			×

< 1 2 3 4 5 6 7 8 ... 195 196 >

★ 校管理者於學生線上施測前，請務必確認貴校學生資料（姓名、年級、班級、座號）是否正確。

學生基本資料可由校管理者點選功能欄圖示【  】直接修正。

★ 如有缺漏或須刪除學生名單，請E-mail 至學力檢測信箱進行修正(saaa.ntcu@mail.ntcu.edu.tw)。





★ 右邊問卷欄位圖示：【X】-未完成問卷；【V】-已完成問卷。



評量架構 試題公告 縣市學生學習能力檢測 成績專區 綜合專區

IP: 172.16.113.108
登出倒數: 00: 59:51

學校 年級 請選擇 班級 查詢 匯出本校帳號及問卷填答狀況

#	姓名	年級	班級	座號	身分註記	功能	問卷
1		3	301	01			X
2		3	301	02			X
3		3	301	03			X
4		3	301	04			X
5		3	301	05			X
6		3	301	06			X
7		3	301	07			X

< 1 2 3 4 5 6 7 8 ... 195 196 >

帳號管理

姓名 年級

班級 座號

身分註記

資優 原住民 新住民

藝才 體育 非學校型態

特殊生-身心障礙特教生 (進輔會鑑定)

特殊生-疑似生 (進輔會鑑定)

特殊生-其他經報備特殊生

送出

四、校管理者 取得學生登入驗證碼

★校管理者於帳號管理頁面點選 **匯出本校帳號及問卷填答狀況**，即可下載全校帳號資料、參與問卷的學生名單及驗證碼之檔案，且可於檔案中【問卷狀態】欄位，檢視學生是否完成問卷填答。

評量架構 試題公告 縣市學生學習能力檢測 成績專區 綜合專區

學校 年級 請選擇 班級 查詢 **匯出本校帳號及問卷填答狀況**

#	姓名	年級	班級	座號	身分註記	功能	問卷
1		3	301	01			×
2		3	301	02			×
3		3	301	03			×
4		3	301	04			×
5		3	301	05			×
6		3	301	06			×
7		3	301	07			×

< 1 2 3 4 5 6 7 8 ... 195 196 >

★匯出之帳號資料格式如下，

請老師確認學生資料

(姓名、年級、班級、座號)


是否正確，並協助學生以

個人帳號對應之驗證碼登入。

學校代碼	學校名稱	姓名	年級	班級	座號	驗證碼	問卷狀態
			5	501	1		未完成
			5	501	2		未完成
			5	501	3		未完成
			5	501	4		未完成
			5	501	5		未完成
			5	501	6		未完成
			5	501	7		未完成
			5	501	8		未完成
			5	501	9		未完成
			5	501	10		未完成
			5	501	11		未完成
			5	501	12		未完成
			5	501	13		未完成
			5	501	14		未完成
			5	501	15		未完成
			5	501	16		未完成
			5	501	17		未完成
			5	501	18		未完成
			5	501	19		未完成
			5	501	20		未完成
			5	501	21		未完成
			5	501	22		未完成
			5	501	23		未完成
			5	501	24		未完成
			5	501	25		未完成
			5	501	26		未完成
			5	501	27		未完成
			5	501	28		未完成

可確認學生問卷是否已完成

五、學生一問卷系統登入流程

1. 請學生點選網頁右上方【登入】
2. 於登入視窗依序選取「縣市」、「身分(學生)」、「區域」、「學校」、「年級」、「班級」、「座號」及輸入「驗證碼」
3. 點選下方  鍵。



評量架構 試題公告 縣市學生學習能力檢測 **登入**

登入

縣市 身分

區域 學校 年級 班級 座號

驗證碼 

★ 登入後，請於上方列表處點選【問卷系統】。

評量架構 試題公告 縣市學生學習能力檢測 **問卷系統** IP: 登出倒數: 00: 58:54

最新消息

- 置頂** 成績查詢及下載功能僅以三年為限，請於期限內自行下載留存。(113.08.23)
- 最新** 114年度縣市學生學習能力檢測施測結果報告於114年12月29日公告，請登入後於「成績專區-年度成果報告」處下載查閱。(114.12.29)
- 最新** 114年度縣市學生學習能力檢測新增呈現五年級等級成績，登入網站後可於成績專區查詢並下載。本次僅增列等級成績供參考，原有成績不受影響。(114.12.22)
- 最新** 114年縣市學生學習能力檢測等級成績公告說明。(114.12.22)
- 最新** 本中心配合國立臺中教育大學行事曆12月8日為調整休假日，如有相關問題請以EMAIL聯繫，於假期後會盡快為您服務。(114.12.05)

國立臺中教育大學 | 測驗統計與適性學習研究中心 | 服務時間：週一至週五 08:30-12:00，13:30-17:30
電話：04-2218-8100；04-2218-8177；04-2218-1024 | 信箱：saaa.ntcu@mail.ntcu.edu.tw
地址：403臺中市西區民生路140號 教育樓 5F

★ 進入問卷系統頁面，請學生詳閱說明後點選【開始作答】鍵，開始施測。




這份問卷的問題，沒有「正確」或「錯誤」答案，請勾選最適合您的狀況或想法的答案（將滑鼠移到○內點一下）。


您的個人答案不會被公開，您所有答案都會被保密。

開始作答

★ 請於各題目下點選最符合個人狀況之選項，該頁題目全數作答完畢後，才能點選【**下一頁**】繼續作答。

作答過程中，如遇到網路斷線或臨時狀況須暫停作答，學生再次登入後，將從未完成作答之頁面繼續作答。

評量架構 試題公告 縣市學生學習能力檢測 問卷系統 



1 我可以把數學學好。

- 不太像我
- 有點像我
- 很像我
- 非常像我

2 我能夠掌握課堂上教的數學解題技巧。


- 不太像我
- 有點像我
- 很像我
- 非常像我

3 對於數學課程中的基本概念我可以理解。

- 不太像我
- 有點像我
- 很像我
- 非常像我

4 此處與但此處能在大學與老師討論中但列於此。

★ 若需修改已填答過之選項，可點選【上一頁】返回欲修改處重新修改選答結果。

評量架構 試題公告 縣市學生學習能力檢測 問卷系統 

[← 上一頁](#) [下一頁 →](#)

5 老師所指定的數學作業，我能輕鬆完成。

- 不太像我
- 有點像我
- 很像我
- 非常像我


6 只要我願意嘗試，較困難的數學題目我也能解決。


- 不太像我
- 有點像我
- 很像我
- 非常像我

7 對於開始做的作業，我一定會開始有終。

- 不太像我
- 有點像我
- 很像我
- 非常像我

★ 作答完畢時，請點選【作答結束】即完成問卷。

評量架構 試題公告 縣市學生學習能力檢測 問卷系統 



上一頁 作答結束

● 你的家中有沒有下列這些物品或設施：

40 小提琴或鋼琴等樂器。

沒有

有

41 屬於自己的書桌。

沒有

有

《範例圖片中試題僅供參考，每年級問卷題數約40-50題。》

★ 每位學生僅能填答一次，點選【作答結束】後將無法重複施測。

評量架構 試題公告 縣市學生學習能力檢測 問卷系統

最新消息

- 置頂** 成績查詢及下載功能僅以三年為限，請於期限內自行下載留存。(113.08.23)
- 最新** 115年度縣市學生學習能力檢測公告(114.12.21)
- 一般** 114年度縣市學生學習能力檢測公告(114.12.21) 請登入後於「成績專區-年度成果報告」處下載查詢
- 一般** 114年度縣市學生學習能力檢測公告(114.12.21) 可於成績專區查詢並下載。本次僅增列等級成績
- 一般** 114年縣市學生學習能力檢測等級成績公告說明。(114.12.22)
- 本中心配合國立臺中教育大學行事曆12月8日為調整休假日，如有相關問題請以EMAIL聯繫，於